





# SEACORE 250

La SEACORE 250 è la prima carotatrice della gamma SEACORE, composta dalla COLONNA PROFESSIONALE SEAPSTAND250 e dal motore SEM26. Questa serie di carotatrici si distingue dalla gamma SEADRILL per le caratteristiche delle colonne costruite per un uso altamente professionale. Il materiale usato, la precisione e la robustezza di tutti i componenti, ma soprattutto la maniacale attenzione nel renderle perfette per chi fa del carotaggio il proprio lavoro, identificano queste carotatrici come riferimento assoluto nella demolizione controllata. Da notare l'acciaio spesso 3 mm con cui sono costruite, la cremagliera posta nel lato opposto al motore per mantenerla pulita durante l'uso, i cuscinetti in acciaio del carrello motore con disegno brevettato per una maggior durata piuttosto che il sistema ultra rapido di sgancio motore, utile in spazi angusti. Permette fori inclinati di 60° sia anteriormente che posteriormente.



-  *Interamente costruita in acciaio*
-  *Superfici completamente lisce e rettificcate per una maggior facilità di lavaggio*
-  *Esente da manutenzione grazie ai cuscinetti in acciaio inox*
-  *Esente da vibrazioni*

*N.B.: Corona diamantata non inclusa*

## TABELLA TECNICA

 Ad acqua con motore da 2600 W - 230 V	 Sgancio rapido del motore
 3 Velocità motore selezionabili meccanicamente. 1 - 550 giri/min. 2 - 1070 giri/min. 3 - 1630 giri/min.	 Cremagliera opposta al lato motore
 Attacco: 1"1/4 e 1/2 Gas	 Inclicabile a 60°
 Adatto per forature max di 250 mm	 Peso colonna: 16 kg      Peso motore: 11,9 kg
 Corsa utile: 590 mm	

COD.	DESCRIZIONE
TASSELLO	Tassello a barra M12
BUSSOM12KITM	Bussolotto M12
CHIAVE41	Chiave da 41 e 32
PSTAND250	Colonna Professionale SEAPSTAND250
SEM26	Motore per carotatrici professionali mod. SEM 26
SEACORE250	Carotatrice professionale completa di accessori e motore
ACCESSORI OPZIONALI	
PSTAND2525046K	Ruote
SEAWET250	Raccogli acqua